

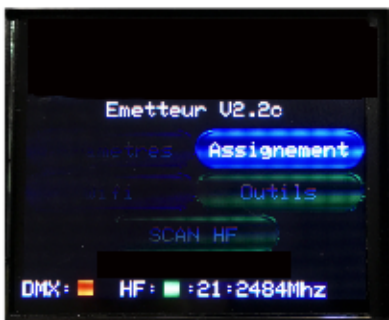


Mise en charge des lampes en fly ou sur socles



Boitier
Emetteur DMX
HF / WIFI

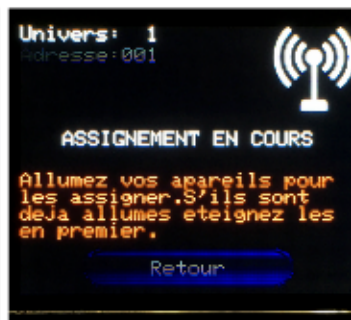
1



2



2



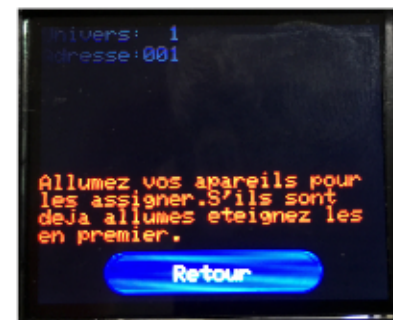
3



4



5



ASSIGNEMENT DES LAMPES SUNSET

Sur le boitier Emetteur

1- aller dans ASSIGNEMENT et valider

2-valider OK l'assignement est en cour

3-Enlever les lampes de leurs socles et les ALLUMÉES

4-Reposer les lampes ALLUMEÉS sur leurs socles de charge

5-valider RETOUR les lampes sont assignées